

«УТВЕРЖДАЮ»  
Заведующая МБДОУ  
«Детский сад № 328» г.о. Самара  
МБДОУ  
Детский  
сад №328  
г.о. Самара  
/Косычева Т.И./  
«05» августа 2022 г.

## ПАСПОРТ

**дорожной безопасности образовательного учреждения  
муниципального бюджетного дошкольного  
образовательного учреждения  
«Детский сад общеразвивающего вида № 328»  
городского округа Самара**

## Содержание

1. Пояснительная записка паспорта дорожной безопасности.
2. Общие сведения.
3. План - схемы ДООУ.
  - 3.1. Район расположения ОУ, пути движения транспортных средств и детей (воспитанников);
  - 3.2. Организация дорожного движения в непосредственной близости от образовательного учреждения с размещением соответствующих технических средств, маршруты движения детей и расположение парковочных средств;
  - 3.3. Пути движения транспортных средств к местам разгрузки/погрузки и рекомендуемых безопасных путей передвижения детей по территории образовательного учреждения.
  - 3.4. Район расположения ДООУ, пути движения транспортных средств и детей.
4. Информация об обеспечении безопасности перевозок детей специальным транспортным средством (автобусом).
5. Организация работы по профилактике детского дорожно - транспортного травматизма.
6. План мероприятий по профилактике детского дорожно-транспортного травматизма в МБДООУ.
7. Перечень мероприятий по ПДД в ДООУ

## **1. Пояснительная записка паспорта дорожной безопасности.**

Паспорт дорожной безопасности МБДОУ «Детский сад № 328» г.о. Самара является информационно-справочным документом, в котором отражаются сведения о соответствии ДОУ требованиям дорожной безопасности, и устанавливаются требования подтверждающие готовность ДОУ обеспечить проведение необходимых мероприятий по защите воспитанников, связанных с дорожно-транспортным происшествием.

Паспорт составляется на текущий период и дополняется или корректируется по мере внесения изменений в документальные сведения, включенные в Паспорт, с указанием причин и даты их внесения (например, завершение рекомендации или капитального ремонта, изменение схемы и др.). При заполнении Паспорта разрешается вносить дополнительную информацию с учетом особенности объекта образования.

Актуализация Паспорта (переоформление) осуществляется каждые три года с момента его утверждения. Уточнение данных осуществляется ежегодно по состоянию на 1 сентября текущего года. Паспорт утверждается заведующим ДОУ. По окончании срока действия Паспорта, его подтверждении и не возможности дальнейшего ведения оформляется новый Паспорт, в который из ранее заведенного Паспорта переносится информация, не утратившая значения на момент его переоформления. Ранее заведенный Паспорт храниться 3 года, уничтожается в установленном порядке и проходит процедуру повторного согласования.

## 2. Общие сведения

1.1. Наименование ДОУ: муниципальное бюджетное дошкольное образовательное учреждение «Детский сад общеразвивающего вида № 328» городского округа Самара.

1.2. Юридический адрес ДОУ: Россия, 443076, г. Самара, Советский район, ул. Партизанская, д.2043.

1.3. Руководители ДОУ: заведующий МБДОУ «Детский сад № 328» г.о. Самара — Косычева Татьяна Ивановна, 8(846)261-87-30.

1.4. Ответственный за мероприятия по профилактике детского травматизма: старший воспитатель МБДОУ «Детский сад № 328» г.о. Самара – Воробьева Ольга Николаевна, 8(846)261-87-30

1.5. Количество воспитанников: 179 человека.

1.6. Наличие уголка по БДД: в каждой возрастной группе, начиная со средней, имеются макеты улицы или перекрестка (в соответствии возрастной группы), дидактические и сюжетные игры, альбомы и наборы картинок для рассматривания и обсуждения, папки передвижки, консультации для родителей.

1.7. Наличие класса по БДД: В методическом кабинете имеется подборка методической и художественной литературы по работе с детьми и родителями, дидактические игры, наглядный материал (плакаты, сюжетные картинки, DVD-диски) и т.д.

1.8. Наличие автогородка (площадки) по БДД: имеется разметка перекрестка.

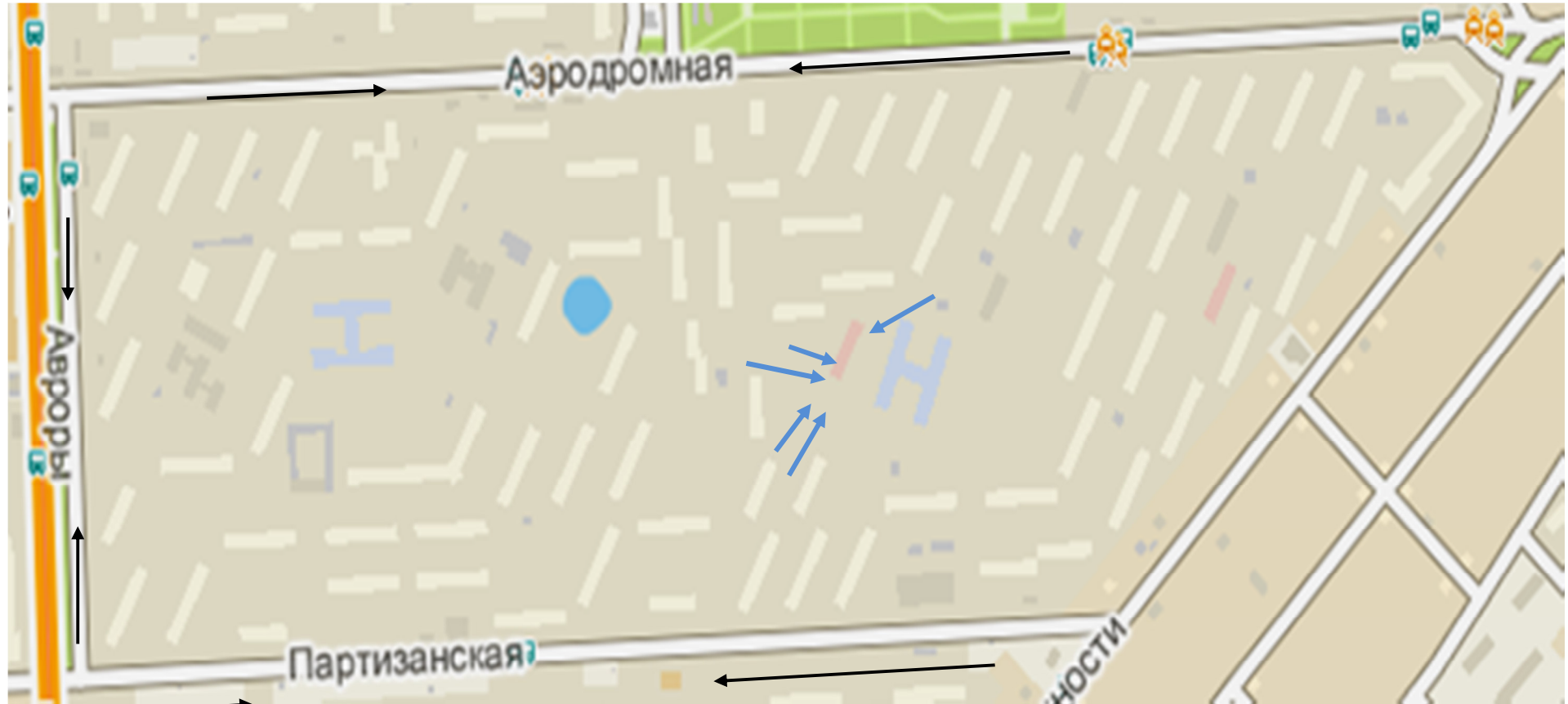
1.9. Режим работы ДОУ: рабочие дни — с 07.00 до 19.00; нерабочие дни — суббота, воскресенье, праздничные дни.





1.10. Телефоны оперативных служб:

- подразделением пожарной охраны и единая служба спасения – 01, полиция – 02;
- скорая медицинская помощь – 03.

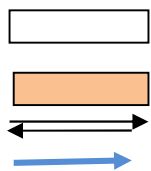
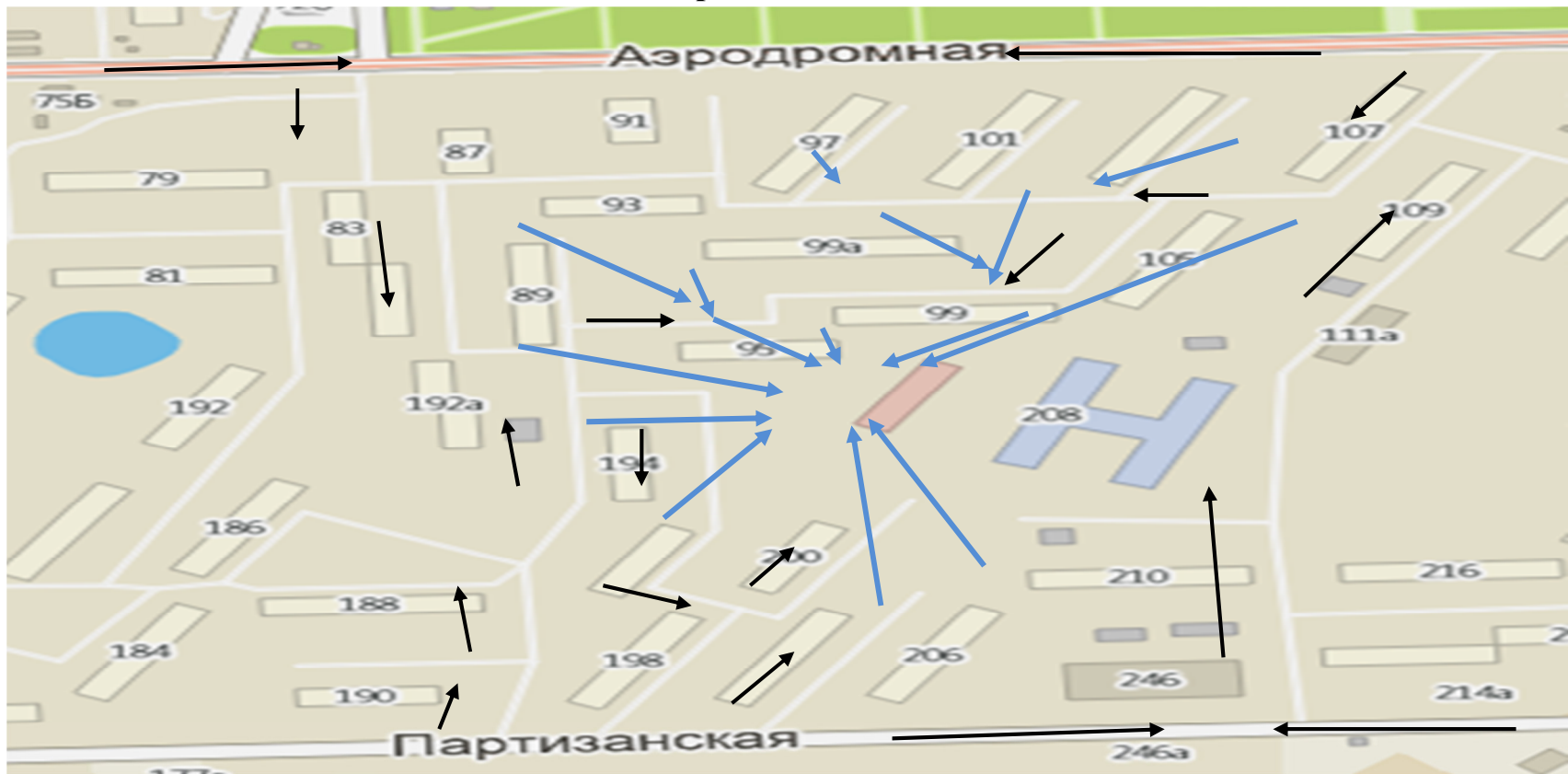
### 3. План - схемы ДОУ.

#### 3.1. Район расположения ОУ, пути движения транспортных средств и детей (воспитанников);



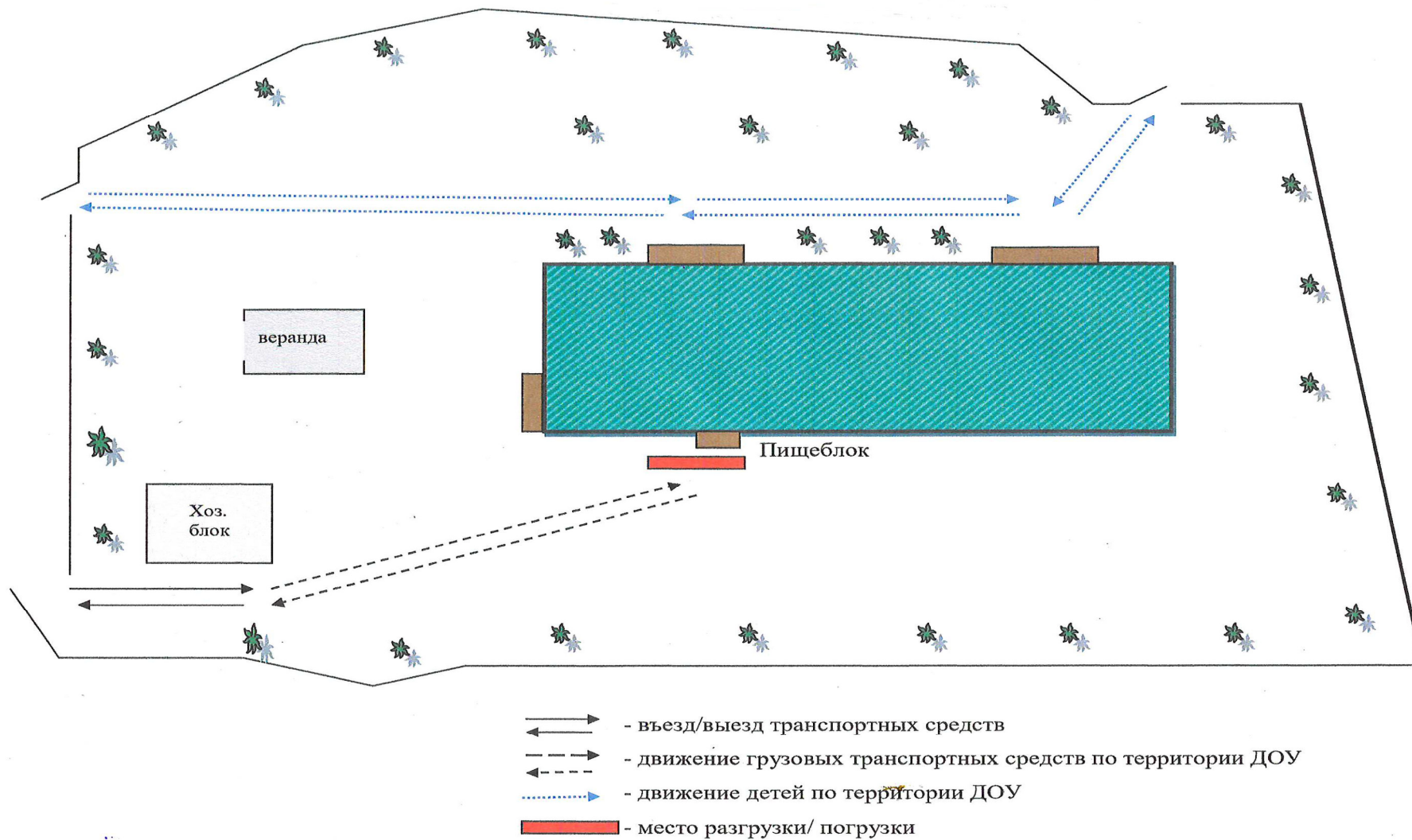
-  - жилая застройка
-  - ДОУ
-  - движение транспортных средств
-  - движение детей в (из) образовательного учреждения

**3.2. Организация дорожного движения в непосредственной близости от образовательного учреждения с размещением соответствующих технических средств, маршруты движения детей и расположение парковочных средств;**



- жилая застройка
- ДОУ
- движение транспортных средств
- движение детей в (из) образовательного учреждения

### 3.3. Пути движения транспортных средств к местам разгрузки/погрузки и рекомендуемых безопасных путей передвижения детей по территории образовательного учреждения.



Муниципальное бюджетное дошкольное образовательное учреждение «Детский сад общеразвивающего вида № 328» городского округа Самара находится по адресу: 443074, г. Самара, ул. Партизанская дом 204, в жилом массиве, ограниченном улицами Авроры, Аэродромной, Партизанской и Промышленности. Вокруг территории ДООУ расположены жилые дома.

Проезд автотранспорта к детскому саду осуществляется со стороны улиц Аэродромной и Партизанской.

Передвижение взрослых и детей к ДООУ со стороны данных улиц осуществляется по пешеходным переходам, регулируемым светофорами.



#### **4. Информация об обеспечении безопасности перевозок детей специальным транспортным средством (автобусом)**

Автобус для перевозок детей в ДООУ отсутствует.

#### **5. Организация работы по профилактике детского дорожно-транспортного травматизма.**

В воспитательном процессе МБДОУ немалое место уделяется теме безопасности, которая включает в себя задачу по передаче детям знаний о правилах безопасности дорожного движения в качестве пешехода и пассажира транспортного средства.

Для достижения поставленной задачи главная роль отводится педагогам и родителям. От того, насколько сами они будут подготовленными, очень многое зависит. Так, взрослые должны знать:

- правила дорожного движения, относящиеся к движению пешеходов, велосипедистов, перевозке пассажиров;
- основные дорожные знаки, касающиеся участников дорожного движения;
- сигналы светофора;
- требования безопасности при перевозке групп детей автобусами, при движении колонной.

Одновременно необходимо знать и возможные формы обучения детей дошкольного возраста, с учётом их психофизиологических особенностей. Взрослые должны помнить, что обучение правилам дорожного движения должно быть:

- постоянным (лучше частые короткие занятия с ребёнком, чем продолжительные, но редкие);
- конкретным (необходимо сосредоточить внимание ребёнка на действиях в условиях реального движения);
- направленным на привитие безопасных способов поведения на дороге, а не только запоминанию правил дорожного движения;

- применимым к ближайшему окружению.

В детском саду педагоги прилагают много усилий для того, чтобы помочь ребёнку овладеть правилами дорожного движения, подготовить его к школьному периоду жизни, а именно: самостоятельно пользоваться правилами безопасного передвижения, начиная с территории своей улицы.

Одним из самых надёжных способов формирования у дошкольника безопасного поведения на дорогах является наблюдение дорожных ситуаций непосредственно на целевых прогулках, то есть получение доступной объективной информации от взрослого (как педагога, так и родителей).

В своей работе воспитатели используют:

- чтение художественной литературы; - рассматривание иллюстраций, картин; - моделирование дорожных ситуаций;
- обучающие и развивающие игры;
- изготовление с детьми атрибутов и игрушек для занятий по теме дорожной безопасности;
- - художественно-творческая деятельность детей и др.

Для организации в ДОУ таких форм работы с детьми создаётся соответствующая предметно-развивающая среда. Кроме этого, в развивающей среде используются:

- комплекты дорожных знаков;
- макет улицы с транспортными средствами;
- наглядно-иллюстративный материал;
- обучающие и развивающие игры;
- атрибуты для сюжетно-ролевых игр с дорожной тематикой;
- детская художественная литература;
- картотека стихов, загадок, считалок, поговорок, пословиц;
- альбомы с фотографиями "Моя улица", "Мой микрорайон".

В ДОУ в целях пропаганды безопасности дорожного движения и профилактики детского дорожно - транспортного травматизма оформлены информационные " Уголки безопасности" .

Никакое обучение не будет эффективным, если самые близкие люди не соблюдают правила дорожного движения. Для детей родители являются образцом поведения на улице, дорогах, в транспорте. Только в сотрудничестве детского сада и семьи можно выработать у детей необходимые навыки культуры поведения на дорогах. С этой целью используются:

- наглядная информация на стендах для родителей, в папках-передвижках;
- родительские собрания, беседы с участием педагогов;
- совместные праздники и развлечения.

Таким образом, в ходе целенаправленной и систематической работы взрослых у дошкольника своевременно сформируются представления о безопасном поведении при переходе дороги и регулярная забота о своей безопасности.

## **6. План мероприятий по профилактике детского дорожно - транспортного травматизма в МБДОУ «Детский сад № 328» г.о. Самара.**

### **6.1. Организационно-педагогическая работа**

№ п/п	Наименование мероприятия	Категории работников	Срок проведения	Ответственный
1	Инструктаж по теме: «Правила дорожного движения»	Воспитатели, музыкальный руководитель	Ежегодно сентябрь, май, при приеме на работу	ст. воспитатель
2	Инструктаж по теме: «Правила дорожного движения» (Движение детей в колоннах)	Воспитатели, музыкальный руководитель,	Ежегодно сентябрь, май, при проведении экскурсий и др. мероприятий	ст. воспитатель

### **6.2. Методическая работа**

№ п/п	Наименование мероприятия	Категории работников	Срок проведения
1	Оборудовать в группах уголки, макеты улиц для игры детям	Воспитатели групп	сентябрь
2	Пополнять развивающую среду в группах дидактическими и настольно-печатными играми, атрибутами для организации и проведения с.-р. игр, иллюстративным материалом, направленным на изучение и повторение с детьми правил дорожного движения.	Воспитатели групп	В течение учебного года

3	Включать в календарные планы групп тематические занятия, беседы, игры по ПДД	Воспитатели групп	В течение учебного года
4	Месячник по ПДД безопасности с воспитанниками	Воспитатели групп	сентябрь
5	Пополнять книжные уголки в группах познавательной литературой по ПДД.	Воспитатели групп	В течение учебного года
6	Провести беседу с детьми старшей и подготовительной группы по проверке знаний по теме «Дорожная азбука»	Воспитатели групп	май
7	Обзор литературы по теме: «Профилактика ДДТТ и ПДД» Журналы «Управление ДОУ», «Дошкольное воспитание», «Воспитатель ДОУ»	Заведующий, ст. воспитат., воспитатели групп	В течение года

### 6.3. Работа с родителями

№ п/п	Наименование мероприятия	Категории работников	Срок проведения
1	Включать в групповые родительские собрания вопросы по ПДД. Например, «Родители образец поведения на дорогах и лицах» и т.д.	Воспитатели групп	В течение года
2	Помещать в родительские уголки информационно-справочный материал по обучению детей правам безопасного поведения на дорогах и улице.	Воспитатели групп	В течение года

### 7. Перечень мероприятий по ПДД в ДОУ

	Мероприятие	Период проведения
1.	Организация мероприятий в рамках Всероссийских широкомасштабных акций «Внимание — дети!»	август-сентябрь; декабрь-январь; май-июнь
2.	Организация мероприятий в рамках «Недели безопасности»	сентябрь
3.	Участие в городском конкурсе методических разработок среди педагогов образовательных учреждений «Школа дорожных наук»	октябрь-ноябрь
4.	Участие в городском конкурсе «Безопасное колесо», среди муниципальных образовательных учреждений городского округа Самара, реализующих образовательную программу дошкольного образования	Сентябрь - октябрь
5	Участие в обучающем семинаре для заместителей директоров по ВР (педагогов) ответственных за организацию работы по профилактике детского дорожно-транспортного травматизма в ОУ г.о. Самара.	Октябрь - февраль
6	Участие в семинаре по ПДД, среди старших воспитателей муниципальных дошкольных ОУ г.о, Самара, реализующих программу дошкольного образования	январь - февраль

7	<p>Участие в конкурсных мероприятиях по профилактике детского дорожно-транспортного травматизма:</p> <ol style="list-style-type: none"> <li>1. конкурс компьютерных мультимедийных проектов «В добрый путь»;</li> <li>2. конкурс литературных работ «Добрая дорога детства»;</li> <li>3. конкурс детских газет и журналов «Улицы, транспорт и мы»;</li> <li>4. конкурс творческих работ - комиксов, рисунков и ДТП «Безопасная дорога глазами ребёнка»;</li> </ol> <p>конкурс фоторабот «Внимание-дорога!»</p>	<p>январь-февраль февраль-март</p>
8	<p>Организация смотра-конкурса «Зеленый огонек». на лучшую организацию работы по профилактике детского дорожно - транспортного травматизма среди групп ДОУ.</p>	<p>сентябрь - октябрь</p>
9	<p>Участие в городском смотра-конкурса «Зеленый огонек». на лучшую организацию работы по профилактике детского дорожно - транспортного травматизма среди образовательных учреждений, реализующих программу дошкольного образования.</p>	<p>октябрь-декабрь январь - февраль март - май</p>