

**муниципальное бюджетное дошкольное образовательное учреждение
«Детский сад общеразвивающего вида № 328» городского округа
Самара**

РОССИЯ, 443076, г. Самара, ул. Партизанская, д. 204,
тел./факс: (846)261 87 30 e-mail: mdou328@mail.ru

**Описание работы с алгоритмом использования электронного
интерактивного дидактического мультимедийного пособия в
образовательном процессе
с дошкольниками старшей и подготовительной группы**

«Наша родная Самара»

Составила и провела:
воспитатель высшей квалификационной
категории Болгова Галина Александровна

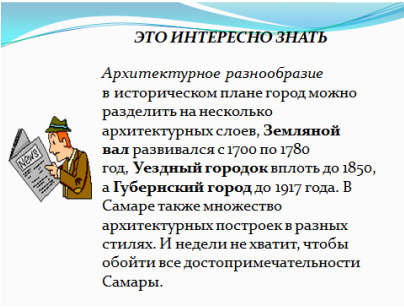
12.01.2022

Возраст детей:5-7 лет

Данное электронное пособие предназначено для работы с детьми старшего дошкольного возраста и может быть использовано педагогами в рамках непосредственной образовательной деятельности, при проведении бесед по ознакомлению с Самарой.

Цель дидактической игры:

- Познакомить детей с историей возникновения города Самары.
- Расширить представления детей о достопримечательностях родного города.
- Закрепить и обогатить социальные понятия(город), Родина, Россия;
- Формировать чувствительное ,эмоциональное отношение к родному городу

№ слайда	Действия и возможный вариант пояснения педагога
<p data-bbox="405 1167 564 1200">Слайд №1</p> 	<p data-bbox="735 1167 1235 1200">Название дидактической игры:</p> <p data-bbox="743 1240 1235 1274">«НАША РОДНАЯ САМАРА»</p>
<p data-bbox="405 1581 564 1615">Слайд №2</p> 	<p data-bbox="735 1581 1382 1664">Педагог сообщает детям об архитектуре Самары в древние времена.</p>

Слайд №3

А теперь немного
походим по улицам
старой Самары



Педагог предлагает детям походить по старым улицам Самары.


Слайд №4



На берегу Волги, несколько в стороне от разрушенного городка-пристани, стала строиться крепость, которая должна была прикрывать Русь от набегов кочевников. Её назвали Самарским городком.

Педагог предлагает детям посмотреть как выглядела Самара до того, когда стала городом. Это была крепость на берегу Волги.


Слайд №5



Пересечение улиц
Красноармейской и
Арцыбушевской

Педагог предлагает посмотреть, как выглядели некоторые улицы в давние, давние времена.


Слайд №6



Улица Садовая.

На этом слайде видно, какие дома были раньше в Самаре. Разные мастера украшали окна и крыши домов с помощью вырезания из дерева. Педагог сообщает детям, что раньше Самара называлась деревянной.

Слайд №7



Это хлебная биржа. Она находится рядом с Хлебной площадью, точный адрес - Степана Разина, 3 а. Носит статус памятника архитектуры.

Педагог предлагает детям рассмотреть здание, которое является памятником архитектуры.


Слайд №8



Ул. Алексея Толстого, дом №3. Особняк Субботиных-Шихобаловых, или Дом Губернатора

На данном слайде педагог предлагает рассмотреть дом Губернатора на ул. А.Толстого

Слайд №9



Самара. Хлебная площадь. Спасо-Преображенский собор (слева), Смоленская церковь (справа) и колокольня Казанского собора (в центре).

Продолжаем прогулку по старой Самаре.

Слайд №10



Этот герб является символом города Самары. Он представляет собой прямоугольный щит лазурного цвета, на зеленой траве стоит дикая белая лань. Сверху Герб золотая императорская корона. лазурный цвет — символизирует величие, красоту, ясность; зеленый цвет — символизирует надежду, изобилие, свободу; золотой цвет — символизирует богатство, силу, верность, постоянство; серебряный цвет или белый цвет — символизирует нравственную чистоту.

Педагог знакомит с Гербом Самары.

Слайд №11



Педагог предлагает детям совершить прогулку по современной Самаре.

Слайд №12



Мы видим Набережную, которая располагается вдоль реки Волги.

Слайд №13



Драмтеатр, рядом памятник В.И. Чапаеву.

Слайд №14



Это монумент Славы, самое красивое место в нашем городе.

Слайд №15



Это храм

Слайд №16



А вот Стела Ладья – огромный, белый, железобетонный монумент в виде летящей волжской ладьи под большим парусом, является эмблемой набережной и всей Самары.

Слайд №17



Педагог рассказывает про штурмовик, который был сбит во время войны, теперь это памятник, один из символов города.

Слайд №18



Педагог предлагает детям полюбоваться красотой фонтанов в городе Самаре.

Слайд №19



Путешествие закончилось!